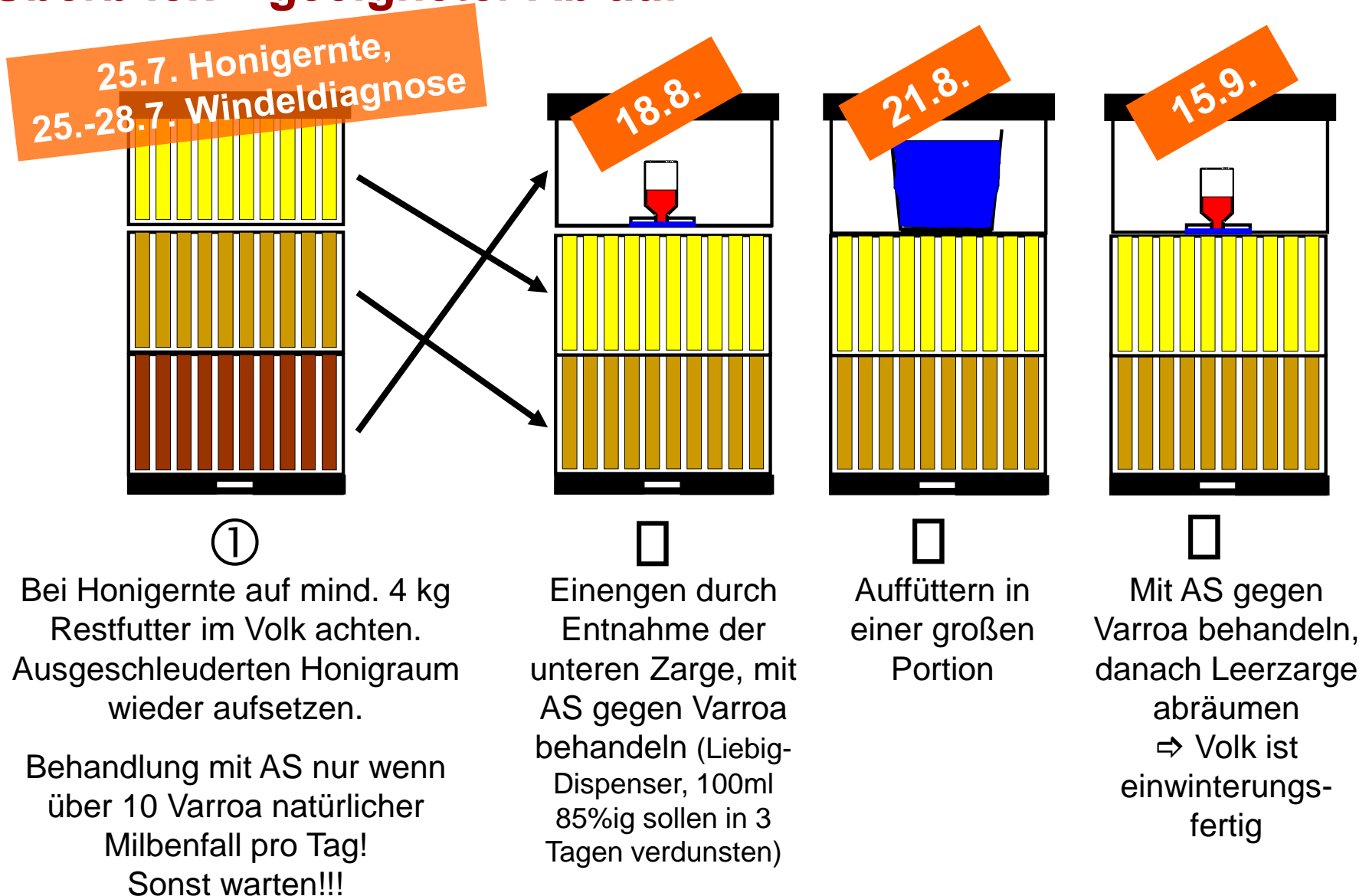


# Spätsommerpflege Variante 2 – mit Ameisensäure

## Überblick – geeigneter Ablauf



# Spätsommerpflege – einfach und effektiv mit AS

## 1. nach Sommerhonigernte Mitte/Ende Juli:

Absperrgitter entfernen, einen ausgeschleuderten Honigraum aufsetzen

weitere Honigräume putzen lassen, dann ohne Wachsmottenschutz lagern



# Spätsommerpflege – einfach und effektiv

## 1. nach Sommerhonigernte Mitte/Ende Juli:

**Sofortige  
Varroa-  
Behandlung nur  
wenn nötig!**

**So unnötige  
Brutschäden vermeiden!**

- ⇒ Gemülldiagnose durchführen!
- ⇒ Voraussetzung:  
Gitterboden



# Spätsommerpflege – einfach und effektiv

---

## 1. nach Sommerhonigernte Mitte/Ende Juli:

Bei natürlichem  
Milbenfall unter  
10 Varroa pro Tag

(wurde regelmäßig Drohnenbrut  
geschnitten, ist der Befall im  
Juli sehr gering)

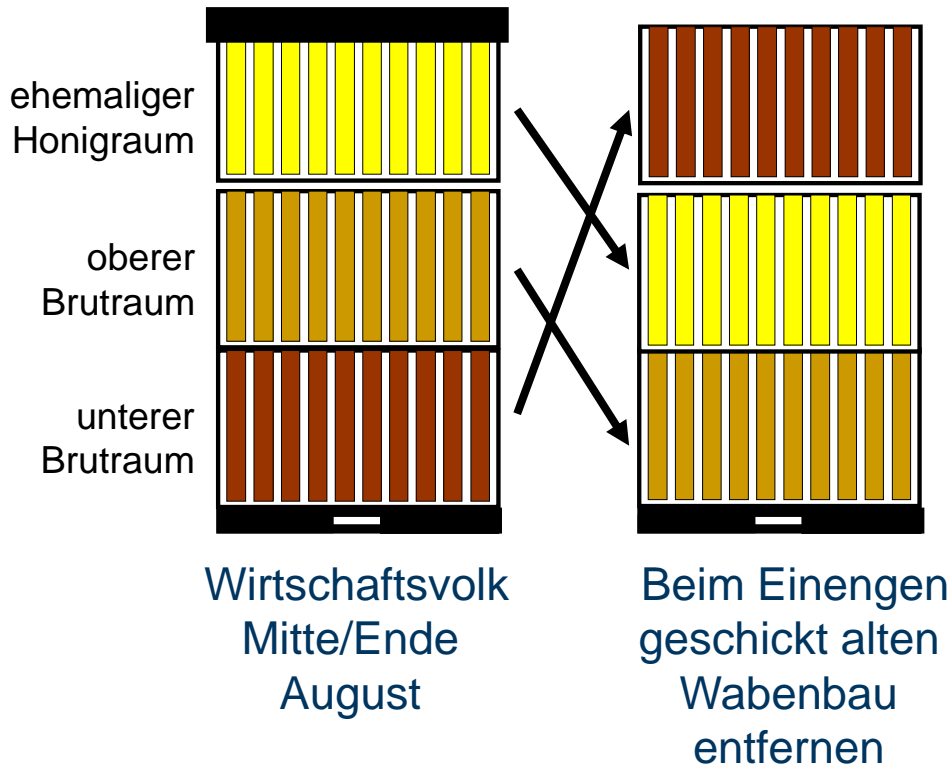
**ABWARTEN!**



# Spätsommerpflege – einfach und effektiv

## 2. Mitte / Ende August:

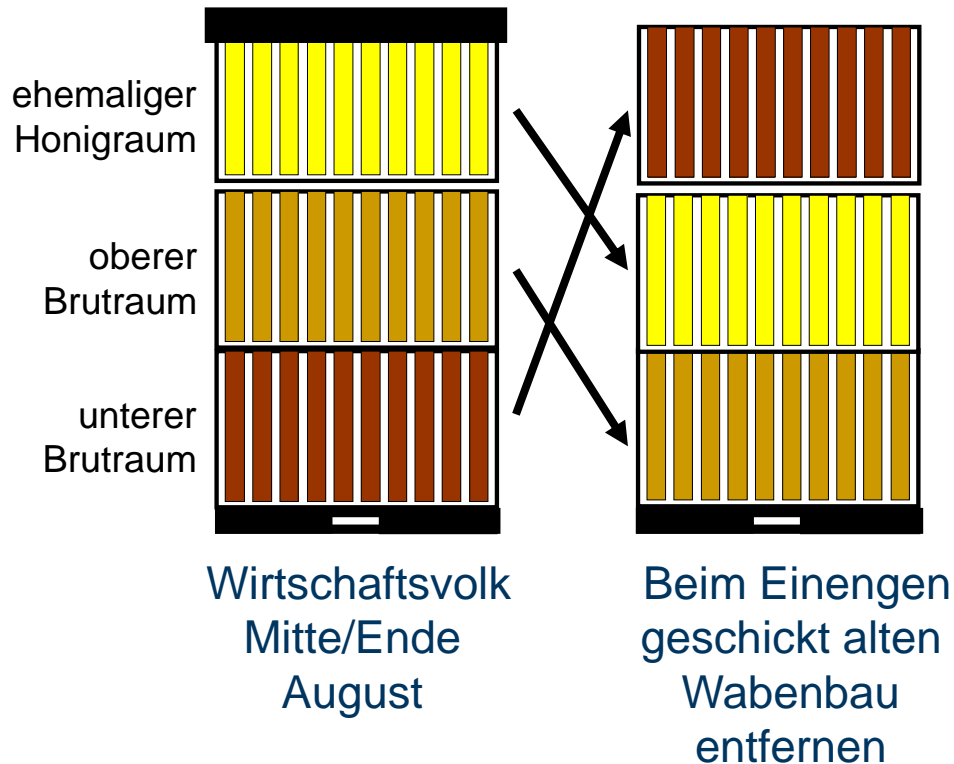
Wirtschaftsvolk einengen,  
dabei Schwächlinge auflösen



# Spätsommerpflege – einfach und effektiv

## 2. Mitte / Ende August:


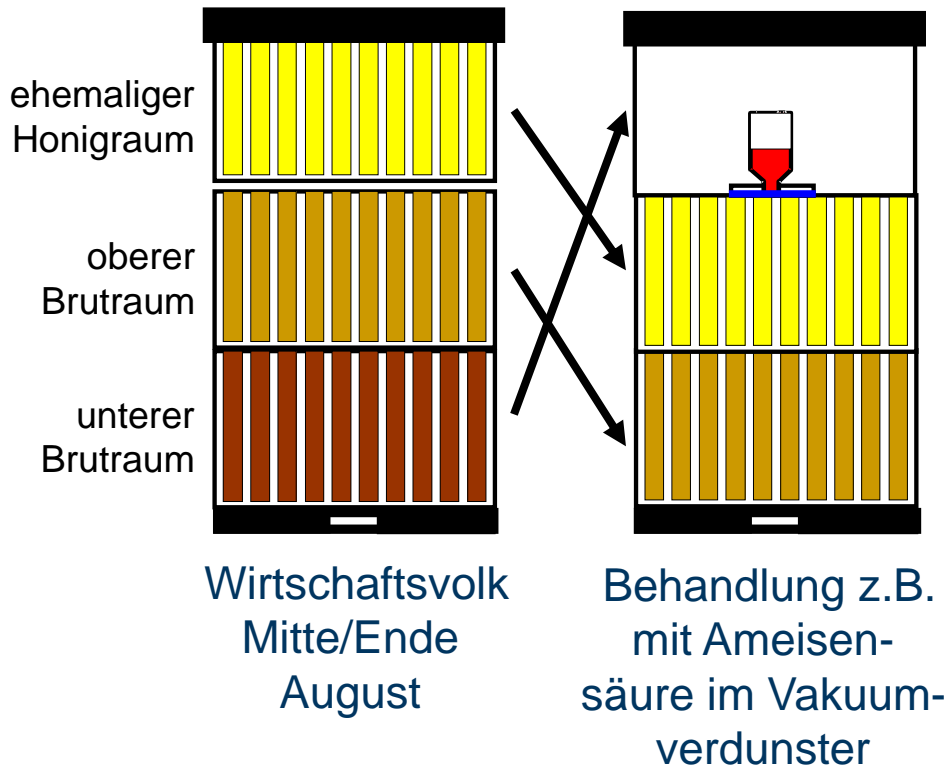
Wirtschaftsvolk einengen



# Spätsommerpflege – einfach und effektiv

## 3. Mitte / Ende August:

gut wirksame Varroa-Behandlung mit Ameisensäure durchführen



Liebig-Dispenser (LD)

# Sicher und simpel – AS im Liebig-Dispenser



**2-Zarger:**  
LD 100ml 85% in  
**3** Tagen



**85%ige AS besitzt in  
D keine generelle  
Zulassung**

**1-Zarger**  
LD 100ml 85% in  
**7** Tagen



# Sicher und simpel – AS im Liebig-Dispenser



**2-Zarger:**  
LD 140ml 60% in  
**3** Tagen



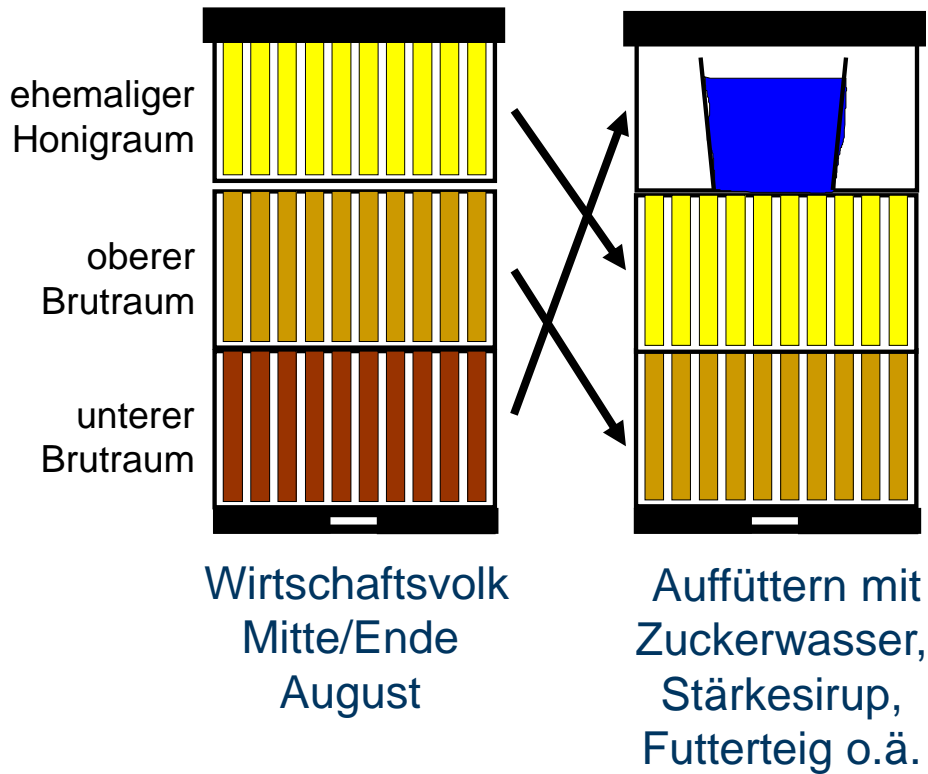
**60%ige AS wirkt nicht  
gut bei kühler  
Witterung**

**1-Zarger**  
LD 140ml 60% in  
**7** Tagen

# Spätsommerpflege – einfach und effektiv

## 4. Mitte / Ende August:

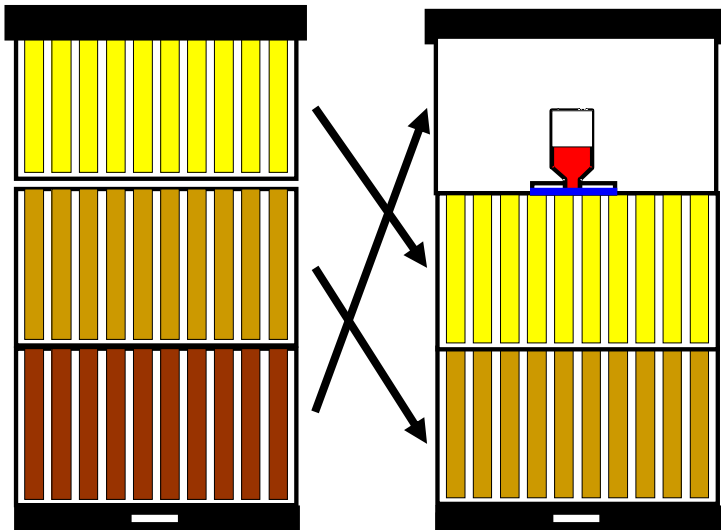
In einer großen Portion auffüttern



# Spätsommerpflege – einfach und effektiv

## 5. Mitte/Ende September:

wenn nötig (Gemülldiagnose) erneut  
Varroa-Behandlung mit Ameisensäure



Behandlung z.B. mit  
Ameisensäure im  
Vakuumverdunster



Liebig-Dispenser  
(LD)